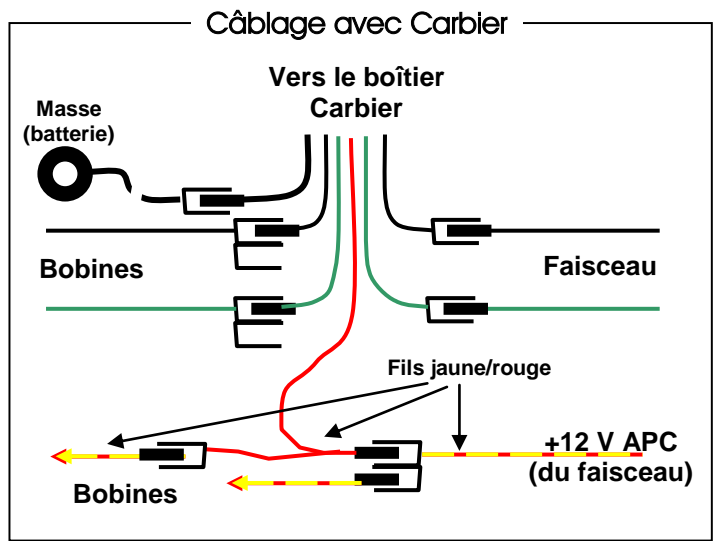
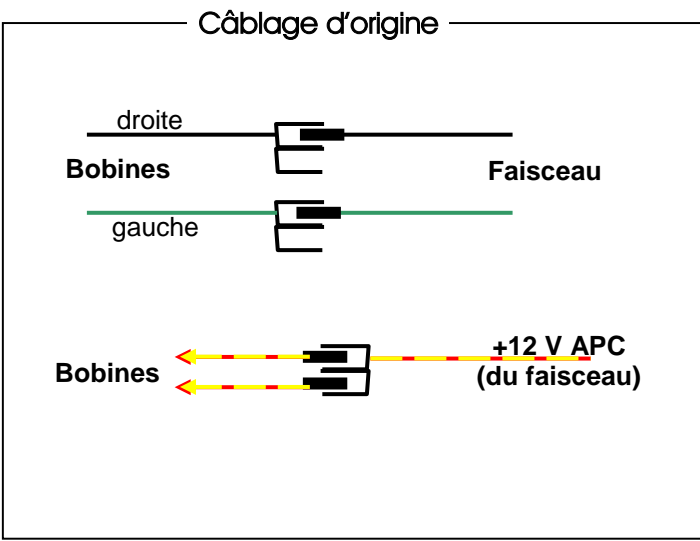



Condensateurs :
 Les condensateurs sont directement câblés sur les rupteurs. Ils restent en place mais pourraient aussi être déposés.



Date	Modification	Allumage électronique type 1	 www.carbier.com		
				Vérif. :	
2 juillet 2013	Mise à jour des fils.	KAWASAKI 900Z1	Page 1 de 2		
20 oct. 2006	Codes d'entreprise barrés		Créé le 14 avril 2005 par JPC	4.1	00037

Montage mécanique

Déposer le réservoir pour avoir accès à la zone d'implantation du boîtier et de son câblage. Les cosses associées aux bobines sont facilement repérables.

Le boîtier Carbier est fixé solidement au cadre, sur une poutre verticale à l'avant droit, sous le réservoir, par sa patte. On utilise pour cela deux colliers Rilsan bien serrés.

Le montage doit être tel que les fils sortent du boîtier Carbier vers le bas. Ainsi, l'entrée d'eau dans le boîtier est impossible.

Note : le boîtier et sa patte de fixation sont électriquement isolés du circuit.



Câblage

Le fil 7, noir (masse), a une cosse ronde Ø3,5 mm qui doit être connectée à la cosse femelle du fil 2. Ce fil 2 va ensuite à la cosse négative de la batterie (ou à une prise de masse correcte).

Le fil 1, rouge (+12 Volts après coupure par la clé de contact), est connecté au fil jaune/rouge du faisceau sous le réservoir. Débrancher un des deux fils jaune/rouge en place, brancher le fil rouge Carbier, et rebrancher le fil jaune/rouge sur la cosse femelle du fil rouge.

Les fils 4 et 6, noir et vert, vont aux bobines.

Le fil 3 et 5, noir et vert, vont aux rupteurs.


Il est impossible de se tromper, une cosse mâle ne pouvant entrer que dans une cosse femelle. Respecter les couleurs des fils. Remonter le réservoir. Attacher soigneusement les fils avec des colliers Rilsan.



www.carbier.com

Jean-Paul Corbier, ingénieur
Allumages électroniques Carbier
2/400, chemin de la Saint-Jean (est), Domaine de Grima, F-06240 BEAUSOLEIL
Tél. : +33.(0)6.30.97.21.56 ; e-mail : tech@carbier.com

Imprimé le 10/05/2014 18:38:00

Date	Modification	Allumage électronique type 1	
			www.carbier.com
		KAWASAKI 900Z1	Vérif. :
2 juillet 2013	Mise à jour des fils.		Page 2 de 2
20 oct. 2006	Codes d'entreprise barrés	Créé le 14 avril 2005 par JPC	4.1 00037 2